

Accueil

Motifs extérieurs

L' isolation

La sécurité

Les couleurs

Accessoires

Les condamnations

Les options moteurs

Les hublots

Le portillon

Mesure et Pose

Garantie et Délai



CentpourCentPose.com !

Vente & Pose de Menuiseries

Porte de garage sectionnelle à refoulement au plafond



contact
@
centpourcentpose.com



09.70.44.78.31

06.66.99.78.31



01.70.24.70.65

Accueil

Motifs extérieurs

L' isolation

La sécurité

Les couleurs

Accessoires

Les condamnations

Les options moteurs

Les hublots

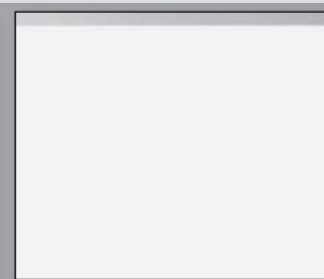
Le portillon

Mesure et Pose

Garantie et Délai

Les motifs extérieurs

MULTI-LIGNE | CASSETTE | LISSE



[Accueil](#)[Motifs extérieurs](#)[L' isolation](#)[La sécurité](#)[Les couleurs](#)[Accessoires](#)[Les condamnations](#)[Les options moteurs](#)[Les hublots](#)[Le portillon](#)[Mesure et Pose](#)[Garantie et Délai](#)

L' isolation

Une isolation performante. EPAISSEUR TOTALE 40 mm




Les panneaux sont en acier double paroi , isolés par injection de mousse polyuréthane HD sans cfc.

Isolation contre l'air, l'eau et le vent grâce à :

Un joint tubulaire double lèvre situé sur la partie inférieure du panneau bas

Un joint d'étanchéité de qualité extérieure en périphérie sur les montants

Un double joint caoutchouc sur le panneau haut pour la jonction au linteau



[Accueil](#)[Motifs extérieurs](#)[L' isolation](#)[La sécurité](#)[Les couleurs](#)[Accessoires](#)[Les condamnations](#)[Les options moteurs](#)[Les hublots](#)[Le portillon](#)[Mesure et Pose](#)[Garantie et Délai](#)

La sécurité

Protection des biens et des personnes

Nos portes bénéficient de nombreux apports anti effraction et protection de la personne

Multiplés points de résistances latéraux

Charnières ancrées dans plusieurs épaisseurs d'acier (renfort intégré au panneau)


Cornières et rail de guidage en acier galvanisé

Système anti-relevage de l'extérieur par la présence du moteur autobloquant

Déverrouillage manuel depuis l'intérieur en cas de panne (avec moteur)

Système anti-pincement des doigts entre les panneaux à l'extérieur et à l'intérieur

Parachute de ressort évitant la chute du tablier en cas de rupture d'un ressort



Verrou intérieur à ressort

Accueil

Motifs extérieurs

L' isolation

La sécurité

Les couleurs

Accessoires

Les condamnations

Les options moteurs

Les hublots

Le portillon

Mesure et Pose

Garantie et Délai

Les couleurs

Les ton bois : Chêne doré - Chêne foncé

Thermo laquage dans le coloris RAL de votre choix .



Accueil

Motifs extérieurs

L' isolation

La sécurité

Les couleurs

Accessoires

Les condamnations

Les options moteurs

Les hublots

Le portillon

Mesure et Pose

Garantie et Délai

Accessoires et Quincailleries

Double ressort de torsions équipés de parachutes



Arbre de torsion entièrement pré-monté



Charnière
intermédiaire



Charnière et
support roulette
latéraux



Câbles semi-rigides




Poignée de tirage



Roulette à bille en
polyamide



Support de rails
horizontaux



Support roulette
haut



Poulie de l'arbre de
torsion, pour
enroulement du
câble

[Accueil](#)[Motifs extérieurs](#)[L' isolation](#)[La sécurité](#)[Les couleurs](#)[Accessoires](#)[Les condamnations](#)[Les options moteurs](#)[Les hublots](#)[Le portillon](#)[Mesure et Pose](#)[Garantie et Délai](#)

Les condamnations

L'automatisme par télécommande

- : Commandée à distance par émetteur radio
- : Arrêt sur obstacle + Anti-relevage de l'extérieur
- : Eclairage de zone + Débrayage manuel
- : Suivant la marque et model de motorisation, nos kit comprennent :
 - 1 à 3 télécommandes
 - Puissance entre 600 et 1100 N
 - Rail de guidage à chaîne ou courroie
- Garantie de 1 à 5 ans



CHAMBERLAIN



LiftMaster



EXPERT

somfy.



Marantec
Torantriebe ► automatisch am besten

ETC

Serrure à clés intérieur/extérieur, existe en noir ou chromé



[Accueil](#)[Motifs extérieurs](#)[L' isolation](#)[La sécurité](#)[Les couleurs](#)[Accessoires](#)[Les condamnations](#)[Les options moteurs](#)[Les hublots](#)[Le portillon](#)[Mesure et Pose](#)[Garantie et Délai](#)

Les options moteurs



Manœuvre de secours extérieur

Elle permet l'ouverture manuellement en cas de disfonctionnement, utilisé généralement dans le cas où la porte est le seul point d'accès à votre garage.



Gyrophare et photos cellules

Ils sont obligatoires, pour les portes de garage motorisées qui donnent sur une rue publique ou à fort passage.




Digicode sans fil extérieur

Installation et programmation très rapide.



Récepteur extérieur

Permet de piloter une autre motorisation (portail par exemple), avec la télécommande de nos moteurs.



Boitier à clé

Comme son nom l'indique, il sert à ouvrir et fermer la porte à l'aide d'une clé de contact.



Accueil

Motifs extérieurs

L' isolation

La sécurité

Les couleurs

Accessoires

Les condamnations

Les options moteurs

Les hublots

Le portillon

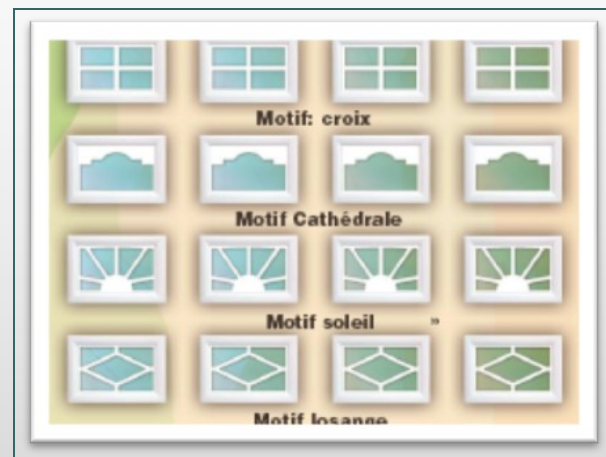
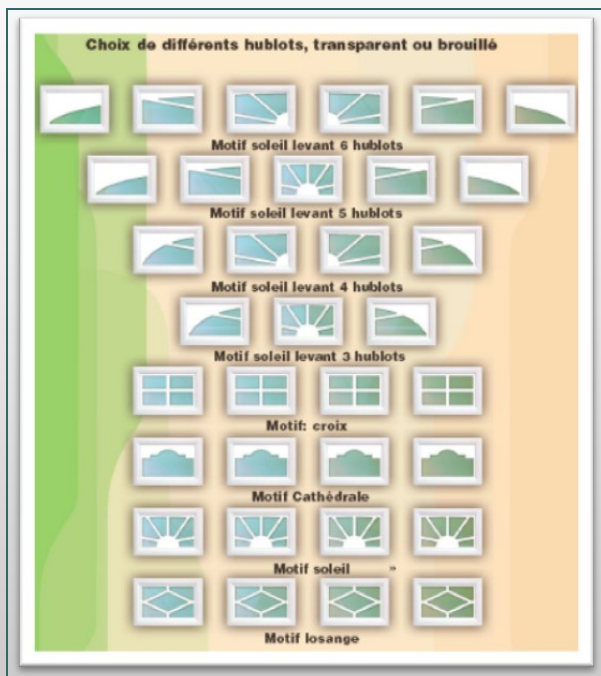
Mesure et Pose

Garantie et Délai

Les hublots

Tous nos hublots sont disponibles en aspects clairs ou brouillés.

L'aspect clair, laisse entré les regards, l'aspect brouillé est opaque.



[Accueil](#)[Motifs extérieurs](#)[L' isolation](#)[La sécurité](#)[Les couleurs](#)[Accessoires](#)[Les condamnations](#)[Les options moteurs](#)[Les hublots](#)[Le portillon](#)[Mesure et Pose](#)[Garantie et Délai](#)

Le portillon

Pour accéder à votre garage sans ouvrir entièrement votre porte de garage, nous vous proposons la possibilité d'y intégrer un portillon.

Egalement disponibles séparément, pouvant servir ainsi de porte de service, esthétiquement ressemblant à votre porte de garage.



Ferme porte à vérin



Serrure et poignée de portillon



Contacteur de portillon, utilisé lorsque une porte est motorisé, il permet de coupé l'alimentation du moteur lorsque le portillon est ouvert ou mal fermé. Evite la casse ...

[Accueil](#)[Motifs extérieurs](#)[L' isolation](#)[La sécurité](#)[Les couleurs](#)[Accessoires](#)[Les condamnations](#)[Les options moteurs](#)[Les hublots](#)[Le portillon](#)[Mesure et Pose](#)[Garantie et Délai](#)

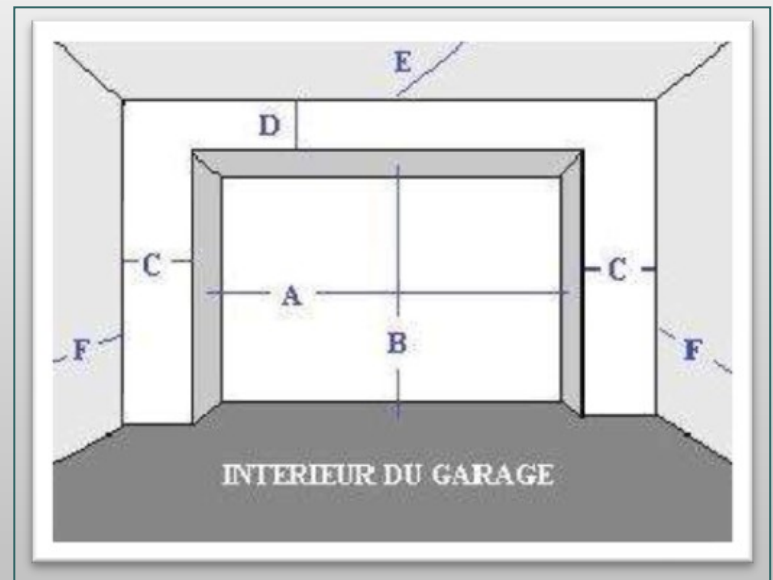
Prise de mesure et pose

Réservation maçonnerie pour une installation standard.

Retombée de linteau	'D'	mini 100 mm
Retour écoinçon	'C'	mini 80 mm

Pour des mesures inférieures des kits d'adaptations sont disponibles

- A = Largeur de baie
- B = Hauteur de baie
- C = Ecoinçons, droite et gauche
- D = Retombé de linteau
- E/F = Encombrement intérieur



Une question, un conseil, un technicien reste à votre écoute.

Service installation 'Centpourcentpose', avec garantie décennale et civil de bonne exécution. Disponible sur toute la France. Bénéficié ainsi d'un taux de TVA réduit de 5,5 %, sur la fourniture et la pose de votre porte de garage sectionnelle.



Accueil

Motifs extérieurs

L' isolation

La sécurité

Les couleurs

Accessoires

Les condamnations

Les options moteurs

Les hublots

Le portillon

Mesure et Pose

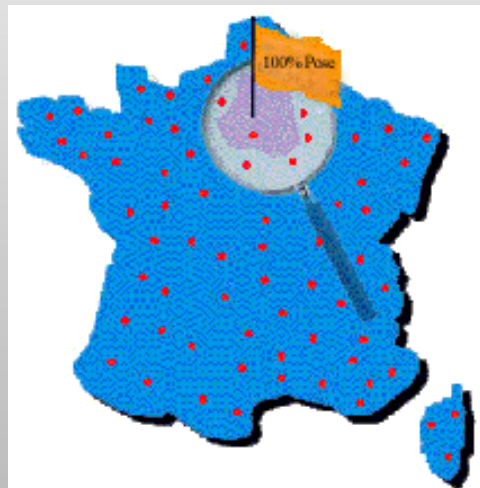
Garantie et Délai

Normes, garantie, délai et transport

- Toutes nos portes de garages sectionnelles sont conformes aux normes en vigueur.
- Nous commercialisons uniquement des portes de garage sectionnelle garantie.
- Nos portes sectionnelles sont disponibles en départ usine sous 3 à 4 semaines.
- Votre porte de garage vous est livrée directement de l'usine de fabrication.

Délai donné à titre indicatif, peut varier suivant les options et la ville de livraison.

Limitant ainsi les frais et les inconvénient lié au transport.



contact
@
centpourcentpose.com



09.70.44.78.31

06.66.99.78.31



01.70.24.70.65