

Accueil

Les motifs extérieurs

L' isolation

Les couleurs

Motorisation

Les options moteurs

Les hublots

Mesure et Pose

Garantie et Délai

Porte de garage sectionnelle à refoulement Latérale



[Accueil](#)[Les motifs extérieurs](#)[L' isolation](#)[Les couleurs](#)[Motorisation](#)[Les options moteurs](#)[Les hublots](#)[Mesure et Pose](#)[Garantie et Délai](#)

Motif et aspect *Cliquer sur les images pour les agrandir !*

Tous les **panneaux** de nos portes de garage sectionnelle font **40 mm d'épaisseur**.

Ils sont constitués de **deux parois en acier de 0.5 mm ou 0.8 mm** (pour l'aspect et motif lisse).


Isolant par injection de **mousse polyuréthane sans CFC** d'une densité de **40kg/m²**. Avec en plus une **double jointure d'emboîtement** (un joint sur la partie mal et un joint dans la partie femelle).

Munis de **renforts intégrés** pour permettre la fixation des quincailleries avec solidité.

Les **capotages** périphériques sont systématiquement **laqués** aux couleurs de la porte.

Entièrement **pré-perçés**, pour un montage rapide et efficace.

Garantie sur 10 ans, pour vous assurez une qualité optimale.



Aspect **woodgrain** (veinage du bois) en **extérieur** et **stucco** en **intérieur** (peau d'orange)

Aspect **lisse** en **extérieur** et **stucco** en **intérieur** (peau d'orange)

Motif intérieur => Toujours en multilignes

Motif extérieur => Cassette (rectangle) | Multiligne (+/- 125mm) | Lisse 1 ligne ou Lisse complet

Couleurs et Ton bois *Cliquer sur les images pour les agrandir !*



Couleur blanche de série | Couleurs RAL aux choix | Ton bois

Accueil

Les motifs extérieurs

L' isolation

Les couleurs

Motorisation

Les options moteurs

Les hublots

Mesure et Pose

Garantie et Délai

L' isolation et la Sécurité

Une isolation performante.


Les panneaux sont en acier double paroi , isolés par injection de mousse polyuréthane haute densité auto extinguible et sans cfc. EPAISSEUR TOTALE 40 mm

Renforts haut et bas pour la fixation des charnières

Isolation contre l'air, l'eau et le vent grâce à :

Un joint brosse sur la partie inférieure du panneau bas

Un joint d'étanchéité de qualité extérieure en partie haute et sur les côtés



Protection des biens et des personnes, nos portes de garage à ouverture latérale bénéficient de nombreux apports anti effraction et protection de la personne .

Multiplés points de résistances, charnières ancrées dans plusieurs épaisseurs d'acier, cornières et rail de guidage en acier galvanisé.

Déverrouillage manuel depuis l'intérieur en cas de panne (avec moteur)

Système anti-pincement des doigts entre les panneaux à l'extérieur et à l'intérieur



Accueil

Les motifs extérieurs

L' isolation

Les couleurs

Motorisation

Les options moteurs

Les hublots

Mesure et Pose

Garantie et Délai

Les couleurs

Les ton bois : Chêne doré - Chêne foncé - Acajou

Thermo-laquage dans le coloris de votre choix avec une finition mat ou brillante



La motorisation

L'automatisme par télécommande

- : Commandée à distance par émetteur radio
- : Arrêt sur obstacle + Anti-relevage de l'extérieur
- : Eclairage de zone + Débrayage manuel
- : Suivant la marque et model de motorisation, nos kit comprennent :
 - 1 à 3 télécommandes
 - Puissance entre 600 et 1100 N
 - Rail de guidage à chaîne ou courroie
- Garantie de 1 à 5 ans

CHAMBERLAIN®

LiftMaster


EXPERT

somfy.

Marantec
Torantriebe ► automatisch am besten

ETC

Serrure à clés intérieur/extérieur, existe en noir ou chromé



Les options moteurs

Manœuvre de secours extérieur

Elle permet l'ouverture manuellement en cas de disfonctionnement, utilisé généralement dans le cas ou la porte est le seul point d'accès à votre garage.




Gyrophare et photos cellules

Ils sont obligatoire, pour les portes de garage motorisées qui donnent sur une rue public ou à fort passage.



Digicode sans fil extérieur avec clavier rétro-éclairé

Installation et programmation très rapide.



Récepteur extérieur

Permet de piloter une autre motorisation (portail par exemple), avec la télécommande de nos moteurs.



Boitier à clé

Comme son nom l'indique, il sert à ouvrir et fermé la porte à l'aide d'une clé de contact.



Accueil

Les motifs extérieurs

L' isolation

Les couleurs

Motorisation

Les options moteurs

Les hublots

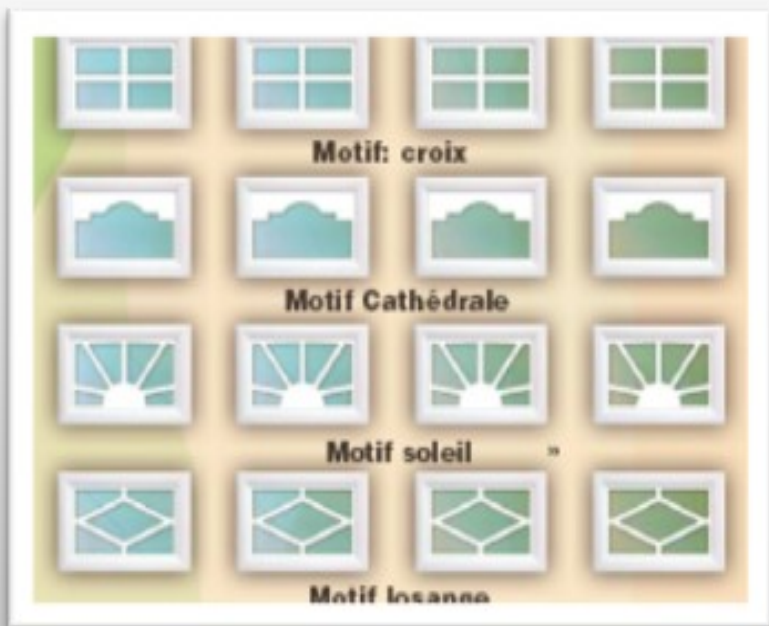
Mesure et Pose

Garantie et Délai

Les hublots

Tous nos hublots sont disponibles en aspects clairs ou brouillés.

L'aspect clair, laisse entré les regards, l'aspect brouillé est opaque.



Prise de mesure et pose

Réservation maçonnerie pour une installation standard.

Retombée de linteau

'D'

mini 130 mm

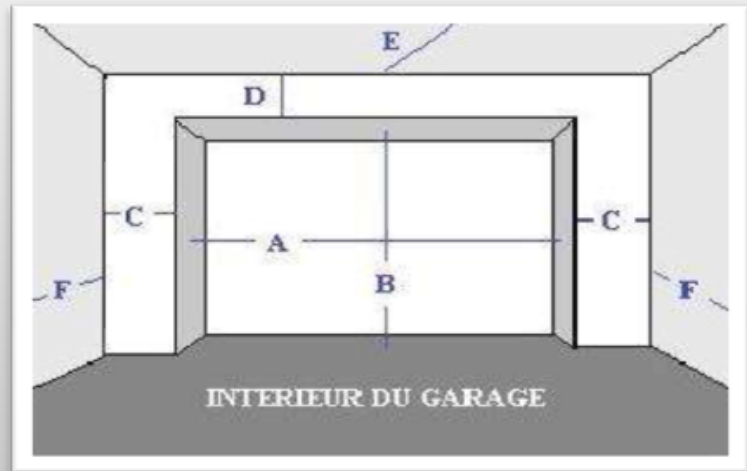
Retour écoinçon

'C'

mini 150 mm (côté refoulement)

Pour des mesures inférieures des kits d'adaptations sont disponibles

- A = Largeur de baie
- B = Hauteur de baie
- C = Ecoinçons, droite et gauche
- D = Retombé de linteau
- E/F = Encombrement intérieur



Une question, un conseil, un technicien reste à votre écoute.

Tél: 09 70 44 78 31

Service installation 'Centpourcentpose', avec une garantie de 10 ans, est disponible sur toute la France. Bénéficié ainsi d'un taux de TVA réduit de 5,5 %, sur la fourniture et la pose de votre porte de garage.



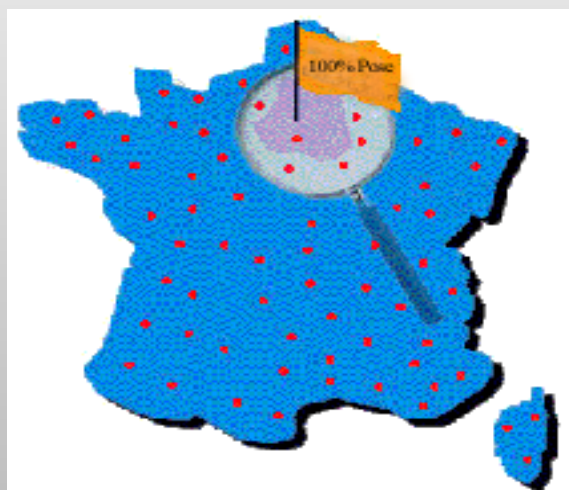
Garantie, délai et transport

- Toutes nos portes de garages sectionnelles sont conformes aux normes en vigueur.
- Nous commercialisons uniquement des portes de garage sectionnelle garantie.
- Nos portes sectionnelles sont disponibles en départ usine sous 3 à 4 semaines.

Délai donné à titre indicatif, peut varié suivant les options et la ville de livraison.

- Votre porte de garage vous est livrée directement de l'usine de fabrication.

Limitant ainsi les frais et les inconvénient lier au transport.



contact
@
centpourcentpose.com



09.70.44.78.31
06.66.99.78.31



01.70.24.70.65